

Sehr geehrter Kunde,
wir freuen uns, dass Sie sich für ein Produkt aus unserem Hause entschieden haben.

Um möglichst lange Freude mit Ihrem neuen Artikel zu haben, beachten Sie bitte die folgenden Hinweise zum Gebrauch und insbesondere zur Sicherheit.

WICHTIGE HINWEISE:

**Bitte lesen Sie diese Anleitung bevor Sie beginnen sorgfältig durch.
Bitte bewahren Sie diese Anleitung zum späteren Nachschlagen auf.**

Packen Sie alle Teile und Elements aus und platzieren Sie die Komponenten auf der Oberseite des Kartons oder einer anderen sauberen Oberfläche.

Dies schützt Ihr neues Produkt. Achten Sie dabei auch darauf, den Boden nicht zu verkratzen, wenn Sie mit Werkzeugen arbeiten.

Dieses Produkt sollte nur auf festem, ebenem Untergrund verwendet werden. Halten Sie kleine Teile außerhalb der Reichweite von Kindern.

Aufgrund der Größe des Produkts empfehlen wir, dass es dort montiert wird, wo es auch später genutzt werden soll.

Wenn Sie zum Aufbauen bereit sind, stellen Sie sicher, dass Sie die richtigen Werkzeuge griffbereit haben und dass Sie viel Platz sowie einem sauberen, trockenen Ort für die Montage haben.

Prüfen Sie den Lieferumfang auf Vollständigkeit. Spätere Reklamationen können nicht akzeptiert werden.

Prüfen Sie alle Elemente und Teile auf Schäden. Trotz sorgfältiger Kontrollen kann es passieren, dass auch die beste Ware auf dem Transportweg Schaden nimmt. Bauen Sie in solch einem Fall Ihr Produkt nicht auf. Defekte Teile können Gefahren und Gesundheitsschäden nach sich ziehen.

 **Halten Sie beim Aufbau kleine Kinder fern!
Achtung Verletzungsgefahr!**

Sofern ihr neues Produkt auch für den Außenbereich geeignet ist, achten Sie darauf das Sie es nicht ungeschützt Regen und Witterung aussetzen, bitte beachten sie dazu die Pflegeanleitung.

Anzahl der erforderlichen Personen zum Zusammenzubauen:
Zwei Personen

Pflegeanleitung



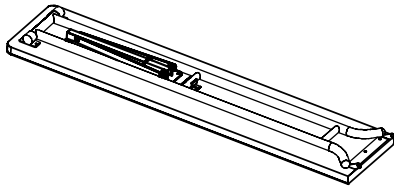
Achten Sie darauf, dass die Holzteile bevor sie zusammengebaut werden, mit lauwarmem Wasser und einer leichten Seifenlauge (Spülmittel oder ähnliches) abgewaschen und damit Holzstaub und eventuell vorhandene Ölrückstände entfernt werden.
Bitte gut trocken reiben, zusammenbauen und 1 Tag trocknen lassen. Vor Inbetriebnahme prüfen ob das Holz abfärbt.

Wie auch bei hochwertigen Gartenmöbeln aus Holz, so ist es auch bei diesem aus Holz gefertigten Naturprodukt wichtig, dass es richtig gepflegt und behandelt wird.

Wir empfehlen unbedingt vor der ersten Montage ein wetterbeständiges Holzschutzmittel aufzutragen, damit eine noch längere Lebensdauer auch im Freien garantiert wird. Lassen Sie die Elemente ausreichend lange trocknen und montieren Sie sie erst dann.

Sehr wichtig ist, dass Sie nur umweltverträgliche Mittel nutzen und Mittel, die ggf für Tiere gut verträglich sind. Nagetiere könnten in das behandelte Holz beißen und sich bei Nichtbeachten vergiften.

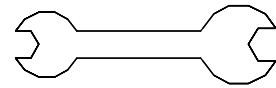
Natürliche Risse können im Holz auftreten - der Gebrauchswert und die Widerstandsfähigkeit sind jedoch nicht beeinträchtigt und dies ist kein Grund für eine Reklamation.



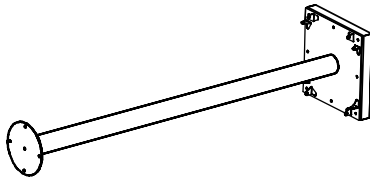
A 4 PCS



C 8 PCS



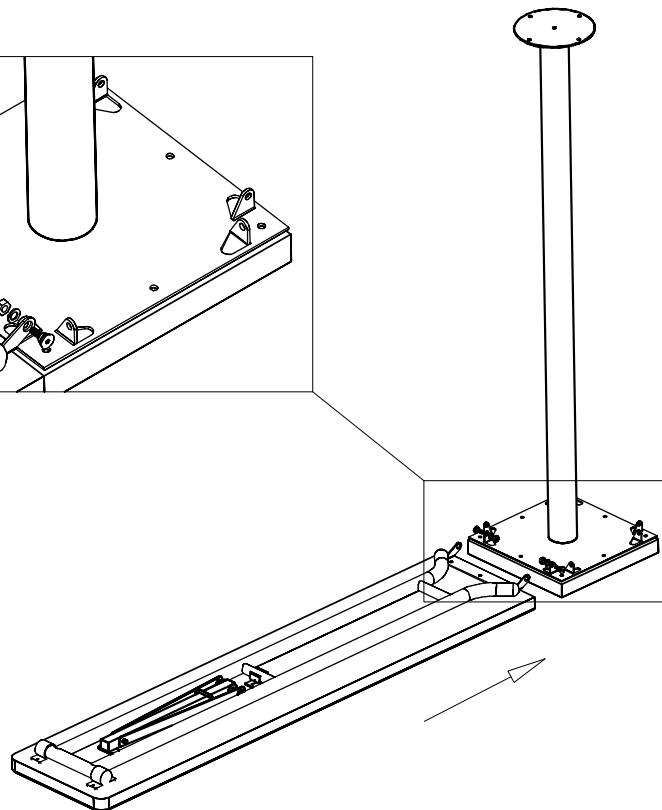
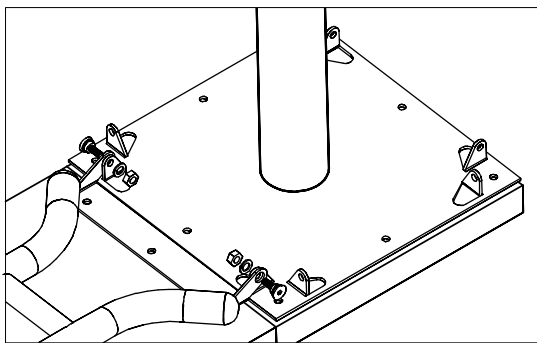
D 1 PC



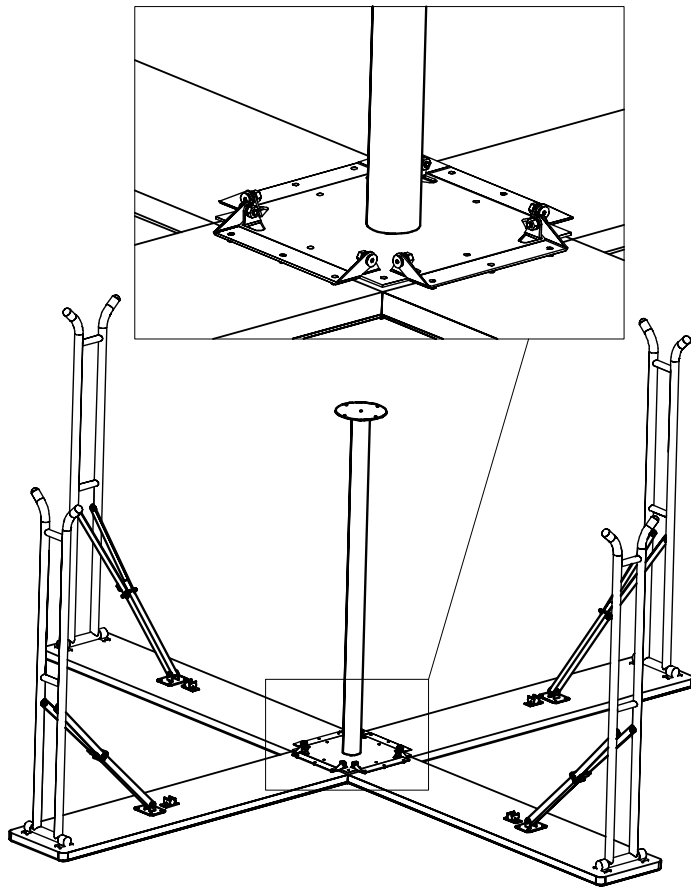
B 1 PC



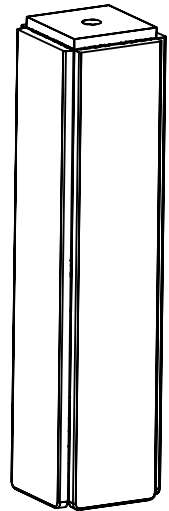
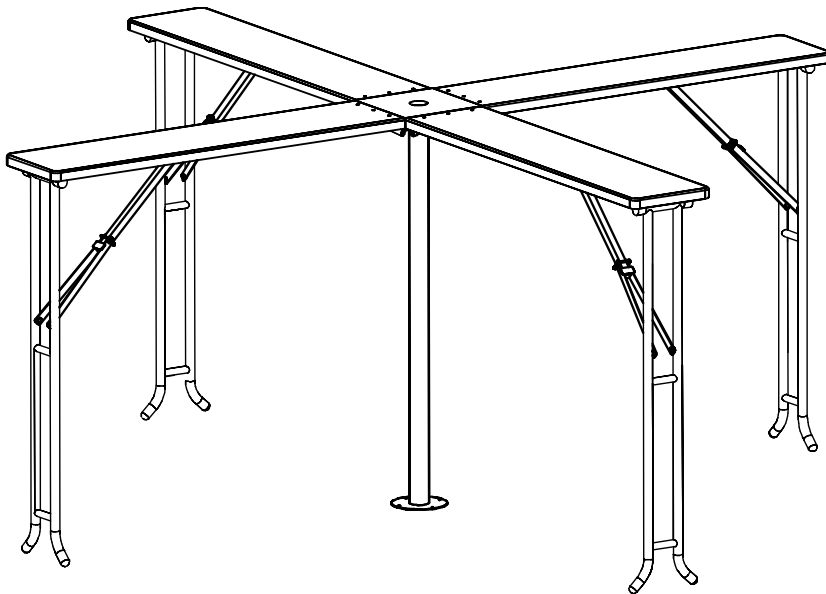
E 1 PC



1



2



3