



# WASCHBECKENUNTERSCHRANK

## *Bathroom Cabinet*

PRODUKTNUMMER: 101549

Sehr geehrter Kunde,

vielen Dank, dass Sie sich für ein Produkt aus unserem Hause entschieden haben. Um möglichst lange Freude mit dem Produkt zu haben und um einen sicheren Umgang damit zu gewährleisten, beachten Sie bitte unbedingt, die umseitig folgende Aufbau- bzw. Bedienungsanleitung. Bitte bewahren Sie diese Anleitung zum späteren Nachschlagen auf.

Sie haben eine Frage zu dem Artikel? Es ist leider ein Problem aufgetreten? Für den technischen Support und Serviceanfragen können Sie sich vertrauensvoll an unsere geschulten Mitarbeiter unter [kontakt@deuba.info](mailto:kontakt@deuba.info) wenden.

Wenn Sie Verbrauchsmaterial, wie z.B. Filter für Pumpen, Staubbeutel für Staubsauger oder ähnliches für Ihr Produkt benötigen, besuchen Sie unseren Internetshop

[www.Deuba24online.de](http://www.Deuba24online.de)

Dort finden Sie auch regelmäßige Sonderangebote und weitere, interessante neue Artikel. Ein Besuch wird sich immer lohnen.



**Nur für den Hausgebrauch und nicht für gewerbliche Nutzung geeignet.**

Hergestellt für:  
Deuba GmbH & Co. KG  
Saarbrücker Str. 216, 66679  
Losheim am See  
Germany

# ANLEITUNG



**Nur für den Hausgebrauch und nicht für gewerbliche Nutzung geeignet.**

**Wichtig:** Lesen Sie die Anleitung vollständig und gründlich durch. Bewahren Sie diese Anleitung zum späteren Nachschlagen auf. Sollten Sie eines Tages das Produkt weitergeben, achten Sie darauf, auch diese Anleitung weiterzugeben.

Packen Sie alle Teile und Elemente des Sets aus und platzieren Sie die Komponenten auf der Oberseite des Kartons oder einer anderen sauberen Oberfläche. Dies schützt Ihr neues Produkt. Achten Sie dabei auch darauf, den Boden nicht zu verkratzen, wenn Sie mit Werkzeugen arbeiten.

Halten Sie kleine Teile außerhalb der Reichweite von Kindern.

Prüfen Sie den Lieferumfang auf Vollständigkeit. Spätere Reklamationen können nicht akzeptiert werden.

Stellen Sie sicher, dass dieses Produkt vor Gebrauch vollständig montiert wird, so wie auf der Illustration gezeigt.

Prüfen Sie alle Elemente und Teile auf Schäden. Trotz sorgfältiger Kontrollen kann es passieren, dass auch die beste Ware auf dem Transportweg Schaden nimmt. Bauen Sie in solch einem Fall Ihr Produkt nicht auf. Defekte Teile können Gefahren und Gesundheitsschäden nach sich ziehen.

Verwenden Sie zur Reinigung einen Schwamm und warmes Seifenwasser. Verwenden Sie keine lösungsmittelhaltigen Reiniger oder Waschmittel, z.B. Bleichmittel können das Produkt beschädigen.

Sofern ihr neues Produkt auch für den Außenbereich geeignet ist, achten Sie darauf, dass Sie es nicht ungeschützt Regen und Witterung aussetzen, bitte beachten Sie dazu die Pflegeanleitung.

Anzahl der erforderlichen Personen zum Zusammensetzen: Zwei Personen

## Pflegeanleitung

Achten Sie darauf, dass die Holzteile bevor sie zusammengebaut werden, mit lauwarmem Wasser und einer leichten Seifenlauge (Spülmittel oder ähnliches) abgewaschen und damit Holzstaub und eventuell vorhandene Ölrückstände entfernt werden.

Bitte gut trocken reiben, zusammenbauen und 1 Tag trocknen lassen. Vor Inbetriebnahme prüfen ob das Holz abfärbt.

Wie auch bei hochwertigen Gartenmöbeln aus Holz, so ist es auch bei diesem aus Holz gefertigten Naturprodukt wichtig, dass es richtig gepflegt und behandelt wird.

Wir empfehlen unbedingt vor der ersten Montage ein wetterbeständiges Holzschutzmittel aufzutragen, damit eine noch längere Lebensdauer auch im Freien garantiert wird.

Lassen Sie die Elemente ausreichend lange trocknen und montieren Sie sie erst dann.

Sehr wichtig ist, dass Sie nur umweltverträgliche Mittel nutzen und Mittel, die ggf. für Tiere gut verträglich sind. Nagetiere könnten in das behandelte Holz beißen und sich bei Nichtbeachten vergiften.

Natürliche Risse können im Holz auftreten - der Gebrauchswert und die Widerstandsfähigkeit sind jedoch nicht beeinträchtigt und dies ist kein Grund für eine Reklamation.

## Entsorgung:

Am Ende der langen Lebensdauer Ihres Artikels führen Sie bitte die wertvollen Rohstoffe einer fachgerechten Entsorgung zu, so dass ein ordnungsgemäßes Recycling stattfinden kann. Sollten Sie sich nicht sicher sein, wie Sie am besten vorgehen, helfen die örtlichen Entsorgungsbetriebe oder Wertstoffhöfe gerne weiter.

Hergestellt für:  
Deuba GmbH & Co. KG Saarbrücker Str. 216  
66679 Losheim am See Deutschland.

Kundenservice:  
+49 (0)6861 / 901 00 00 \* Erreichbarkeit:  
Montag bis Freitag von 10 : 00 - 18 : 00 Uhr  
(Ortsstarif) \* Es entstehen Kosten zu Ihrem Tarif  
ins dt. Festnetz.

Sie erreichen uns jederzeit per Email.  
Schreiben Sie direkt an: [kontakt@deuba.info](mailto:kontakt@deuba.info)  
Eine Antwort erhalten Sie werktags innerhalb  
von 24 Stunden, am Wochenende innerhalb  
von 48 Stunden.



Für technischen Support und Serviceanfragen wenden Sie sich vertrauensvoll an unsere geschulten Mitarbeiter unter

**[kontakt@deuba.info](mailto:kontakt@deuba.info) - [www.deuba24online.de](http://www.deuba24online.de)**

# INSTRUCTIONS



**Only for domestic use and not for commercial use.**

**Important:** Read the instructions carefully and thoroughly. Keep this manual for future reference. If one day you will hand over this product, make sure to hand over this manual as well.

Unpack all the parts and elements of the set and place the components on the top of the carton or other clean surface. This protects your new product. Please also pay attention not to scratch the floor while working- with tools.

Keep small parts out of the reach of children.

Check the delivery for completeness. Later complaints cannot be accepted.

Make sure that this product is fully assembled before use, as shown on the illustration.

Check all elements and parts for damages. Despite careful checks since it may happen that even the best product takes damage during the transport.

In this case, do not build up of your product. Defective parts can endanger your health.

For cleaning use a sponge and warm soapy water. Do not use solvent based-cleaners or detergents for example Bleach those can damage the product.

If your product is designed for outdoor use, be careful that it is not exposed to rain and weather and please follow the care instructions.

Number of people needed to build the product: Two people.

## Care instructions

Make sure that before building the product the wooden are washed with lukewarm water and gentle soap (washing up liquid or similar) to remove wood dust and any possible oil residues.

Please dry well and after building and allow to dry for 1 day. Before commissioning, the whether the colour from the wood is running.

Just as for any high quality wooden garden furniture, as for this natural wooden product, it's important to care for it and treat it well.

We recommend that before assembly you treat this item with a weatherproof wood protective coating to give it a longer lifespan outdoors.

Allow any substances used to dry and only assemble when completely dry.

It's very important that you use environmentally friendly products that are animal-friendly.

Rodents can gnaw at the wood and if you are not careful they could poison themselves.

It's natural for spits to develop in the wood. The lifespan and durability are not impaired and this is no reason to send the product back.

## Disposal:

Once item end-of-life, please dispose valuable raw materials for a proper recycling. If you are not sure how to handle it in a correct way please contact your local disposal or recycling centers for advice.

Manufactured for: Deuba GmbH & Co. KG Saarbrücker Str. 216 66679 Losheim am See Deutschland
Customer Service: +49 (0)6861 / 901 00 00 Availability: From Monday to Friday from 10am to 6pm (price of the call will depend on your phone contract conditions)
Feel free to contact us by email. kontakt@ deuba.info Our customer service will reply your enquiry in the next 24 hours (working days) and in the next 48 hours (on weekends).



For technical support and service inquiries, please contact trust while our trained staff

**kontakt@deuba.info - www.deuba24online.de**

## ORIENTATION



**Uniquement pour usage domestique et non pour un usage commercial.**

**Important:** Lisez les instructions attentivement et soigneusement. Conserver ce manuel afin de pouvoir le consulter ultérieurement. Si vous deviez être amené à céder ce produit, assurez-vous de céder également le présent manuel.

Déballez toutes les pièces et éléments fournis et placez les sur le dessus du carton ou toute autre surface plate et propre. Cela protégera votre nouvel article. Veiller à ne pas rayer le sol durant la manutention avec les outils.

Surveillez que les petites pièces ne soient pas à la portée des enfants.

Assurez-vous que la livraison a été faite dans son intégralité. Des réclamations ultérieures ne pourront être prises en compte.

Il est essentiel que l'assemblage de l'article soit complet conformément aux illustrations fournies avant que celui-ci ne puisse être utilisé.

Vérifiez chaque élément et pièce pour vous assurer qu'aucun ne soit endommagé. Malgré de rigoureux contrôles il est possible que l'article de la meilleure qualité soit abîmé durant le transport.

En tel cas, ne procédez pas à l'assemblage de votre article. Des pièces défectueuses peuvent être dangereuses et nuire à votre santé.

Utilisez une éponge et de l'eau savonneuse tiède pour le nettoyage de votre nouvel article. N'utilisez en aucun cas des produits à base de solvants ou de détergents tels que l'eau de Javel car ceux-ci pourraient détériorer votre article.

Si votre nouveau produit est également approprié pour une utilisation en extérieur, assurez-vous que vous ne l'exposez pas sans protection contre la pluie et les intempéries. Pour cela veuillez respecter les instructions d'entretien.

Nombre de personnes nécessaires pour assembler: Deux personnes

### Instructions d'entretien

Veillez à ce que les parties en bois soient lavées avec de l'eau tiède et une solution de savon doux (détergent ou similaire) avant d'être assemblées, afin d'enlever la poussière de bois et les résidus d'huile éventuellement existants.

Veillez frotter, assembler et laisser sécher pendant 1 jour. Vérifiez si le bois ne déteint pas avant son utilisation.

Comme pour les meubles de jardin en bois de qualité, il est également important pour ce produit naturel fabriqué en bois qu'il soit entretenu et traité de manière correcte.

Il est fortement recommandé d'appliquer un produit de préservation du bois résistant aux intempéries avant le premier montage afin de garantir une durée de vie encore plus longue même à l'extérieur.

Laissez sécher les éléments assez longtemps et assemblez-les seulement après.

Il est très important de n'utiliser uniquement des produits respectueux de l'environnement et des produits qui sont éventuellement bien tolérés par les animaux. Les rongeurs peuvent mordre dans le bois traité et être empoisonné si cette condition est ignorée.

Des fissures naturelles peuvent apparaître dans le bois - la valeur d'usage et la résistance ne sont pas affectés, ce n'est pas une raison pour une réclamation.

### Mise au rebut:

À la fin de la longue durée de vie de votre article, veuillez mettre au rebut des matières recyclables afin de procéder au recyclage. Si vous n'êtes pas sûr des démarches à suivre, merci de contacter votre communauté d'agglomération ou déchetterie locaux.

Fabrique pour:  
Deuba GmbH & Co. KG  
Saarbrücker Str. 216  
66679 Losheim am See  
Deutschland

Service après-vente:  
+49 (0)6861 / 901 00 00  
Disponibilité: De lundi à vendredi de 10:00 à 18:00 heures (prix de l'appel selon votre forfait)

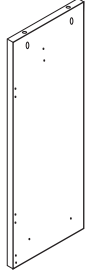

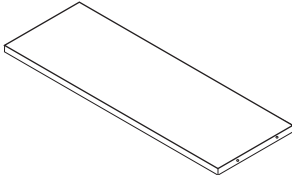
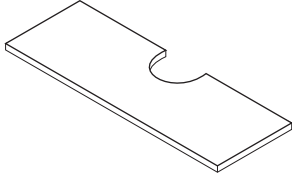
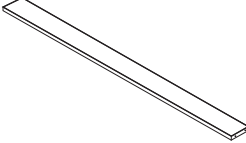
Vous pouvez nous joindre par e-mail sur [kontakt@deuba.info](mailto:kontakt@deuba.info) Nous allons donner suite à votre demande dans les 24 heures qui suivent (de lundi à vendredi), et dans les 48 heures qui suivent (les weekends).



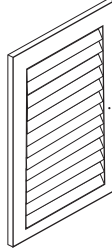
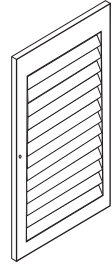











Pour support et de service des enquêtes techniques, s'il vous plaît contacter confiance tandis que notre personnel qualifié

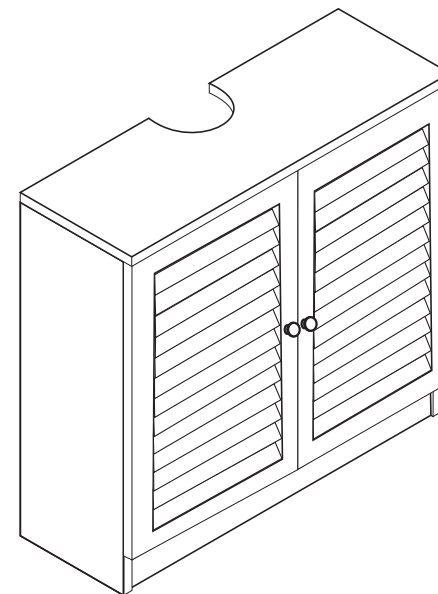
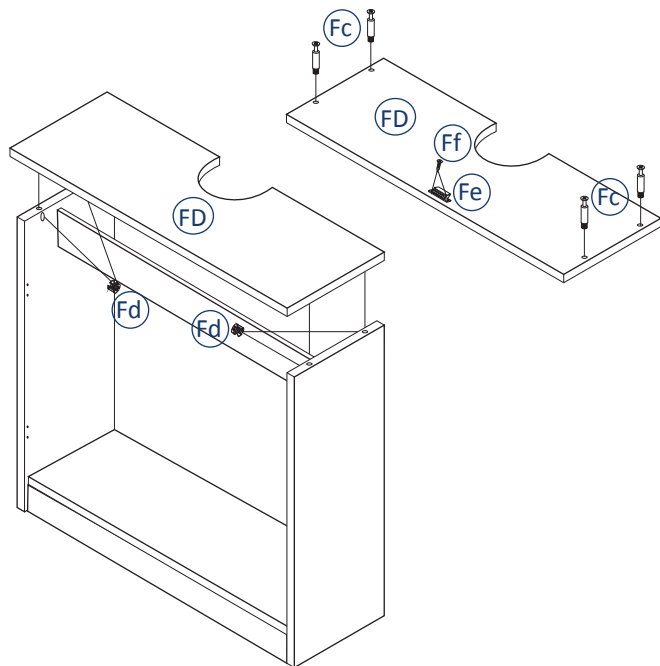
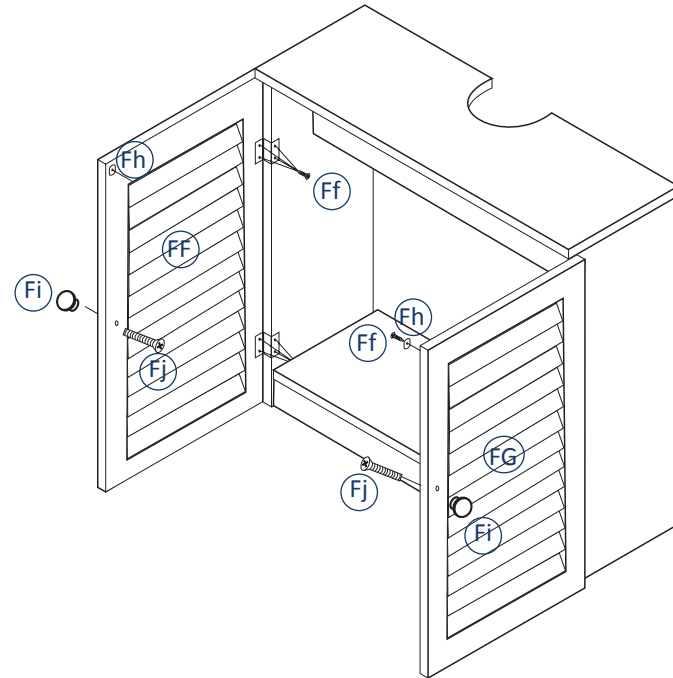
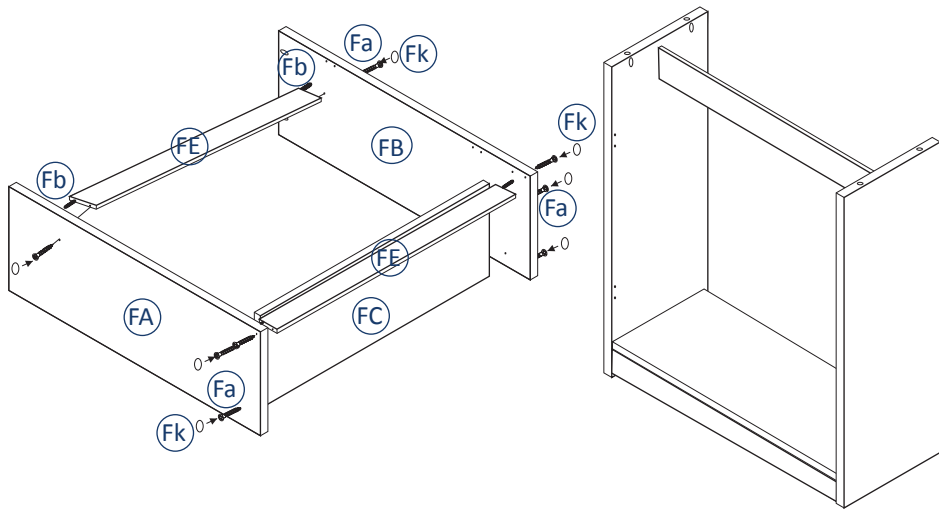
[kontakt@deuba.info](mailto:kontakt@deuba.info) - [www.deuba24online.de](http://www.deuba24online.de)



TEIL	NR.	STK.
	FA	1
	FB	1
	FC	1
	FD	1
	FE	2



TEIL	NR.	STK.
	FF	1
	FG	1
	Fa	8
	Fb	4
	Fc	4
	Fd	4
	Fe	1
	Ff	20
	Fg	4
	Fh	2
	Fi	2
	Fj	2
	Fk	8



Für technischen Support und Serviceanfragen wenden Sie sich vertrauensvoll an unsere geschulten Mitarbeiter unter **[kontakt@deuba.info](mailto:kontakt@deuba.info)**

Wenn Sie Verbrauchsmaterial, wie z.B. Filter für Pumpen, Staubbeutel für Staubsauger oder ähnliches für Ihr Produkt benötigen, besuchen Sie unseren Internetshop

**[www.Deuba24online.de](http://www.Deuba24online.de)**

Dort finden Sie auch regelmäßige Sonderangebote und weitere, interessante neue Artikel. Ein Besuch wird sich immer lohnen.