



SCOOTER *Scooter*

PRODUKTNUMMER: 102116,102117
102118,102166
102167,102168
102169
Modell: DBDS001,DBDS002
DBDS003,DBSN001
DBSN002,DBSN003
DBSN0074

Sehr geehrter Kunde,

vielen Dank, dass Sie sich für ein Produkt aus unserem Hause entschieden haben. Um möglichst lange Freude mit dem Produkt zu haben und um einen sicheren Umgang damit zu gewährleisten, beachten Sie bitte unbedingt, die umseitig folgende Aufbau- bzw. Bedienungsanleitung. Bitte bewahren Sie diese Anleitung zum späteren Nachschlagen auf.

Sie haben eine Frage zu dem Artikel? Es ist leider ein Problem aufgetreten? Für den technischen Support und Serviceanfragen können Sie sich vertrauensvoll an unsere geschulten Mitarbeiter unter kontakt@deuba.info wenden.

Wenn Sie Verbrauchsmaterial, wie z.B. Filter für Pumpen, Staubbeutel für Staubsauger oder ähnliches für Ihr Produkt benötigen, besuchen Sie unseren Internetshop

www.Deuba24online.de

Dort finden Sie auch regelmäßige Sonderangebote und weitere, interessante neue Artikel. Ein Besuch wird sich immer lohnen.



Nur für den Hausgebrauch und nicht für gewerbliche Nutzung geeignet.

Hergestellt für:
Deuba GmbH & Co. KG
Saarbrücker Str. 216, 66679
Losheim am See
Germany



ANLEITUNG

ACHTUNG! Beachten Sie die Sicherheitshinweise und Aufbauanweisungen, um das Risiko von Verletzungen oder Beschädigungen am Produkt zu vermeiden.

Nur für den Hausgebrauch und nicht für gewerbliche Nutzung geeignet!



Wichtig: Lesen Sie die Anleitung vollständig und gründlich durch. Bewahren Sie diese Anleitung zum späteren Nachschlagen auf. Sollten Sie eines Tages das Produkt weitergeben, achten Sie darauf, auch diese Anleitung weiterzugeben.

Halten Sie kleine Teile außerhalb der Reichweite von Kindern.

Prüfen Sie den Lieferumfang auf Vollständigkeit. Spätere Reklamationen können nicht akzeptiert werden.

Prüfen Sie alle Elemente und Teile auf Schäden. Trotz sorgfältiger Kontrollen kann es passieren, dass auch die beste Ware auf dem Transportweg Schaden nimmt. Bauen Sie in solch einem Fall Ihr Produkt nicht auf. Defekte Teile können Gefahren und Gesundheitsschäden nach sich ziehen.

Verwenden Sie zur Reinigung einen Schwamm und warmes Seifenwasser. Verwenden Sie keine lösungsmittelhaltigen Reiniger oder Waschmittel, z.B. Bleichmittel können das Produkt beschädigen.

	Anleitung unbedingt lesen und verstehen. Beim Weitergeben des Geräts muss auch die Anleitung weitergegeben werden.
	Achtung, potentielle Gefahr! Genau lesen und beachten!

Bestimmungsgemäße Verwendung

Der Scooter ist nur für den Hausgebrauch und nur für die Nutzung von einer Person ,auf privaten und befestigten Wegen, geeignet. Der Scooter ist nicht für das Fahren auf öffentlichen Verkehrswegen geeignet. Jegliche Veränderung am Scooter führt zum Erlöschen der Garantie.

Modifikationen am Produkt können die Sicherheit negativ beeinflussen.

Beachten Sie insbesondere die Sicherheitshinweise und achten Sie auf die Einhaltung der Lagerung,- Reinigung- und Wartungsbedingungen.

Sicherheitshinweise

- Benutzen Sie den Artikel nur, wenn Sie alle Hinweise in dieser Anleitung gelesen und verstanden haben.
- Das Gerät darf nicht von Kindern unter 8 Jahren genutzt werden.
- Der Scooter ist mit einer Fußbremse ausgestattet. Er darf nur von einer Person genutzt werden (nicht mehrere gleichzeitig).
- Beim Nutzen unbedingt eine geeignete Schutzausrüstung (Helm, Handschuhe, Knie und Ellbogenschoner), sowie flache, geeignete Schuhe tragen.
- Er ist nicht für Nutzer mit einem Gewicht von mehr als 100kg geeignet. Tragkraft max. 100 kg.

- Der Artikel darf nicht auf öffentlichen und/oder vielbefahrenen Straßen, im Gelände, zum Springen, für Stunts oder in Verbindung mit anderen (u.a. motorbetriebenen) Fahrzeugen genutzt werden!
- Nutzen Sie den Scooter nicht bei Dunkelheit oder an unzureichend beleuchteten Örtlichkeiten.
- Achten Sie jederzeit auf den Verkehr und/oder Fußgänger.
- Seien Sie besonders vorsichtig, wenn Sie auf nassem Untergrund fahren. Achten Sie darauf nicht zu stürzen, zu rutschen oder sich anderweitig zu verletzen.
- Achten Sie darauf, dass alle Schrauben und/oder Muttern vor der Benutzung fest angezogen sind und ziehen Sie sie nötigenfalls nach. Wenn nicht besteht akute Unfallgefahr.
- Nutzen Sie die Fußbremse auf dem Hinterrad, um zu bremsen oder anzuhalten. Je nach Geschwindigkeit ist es unmöglich sofort stehen zu bleiben. Zur Regulation müssen Sie unterschiedlich kräftig auf den Bügel auftreten. Bitte beachten Sie unbedingt den Bremsweg. Bremsen Sie niemals mit der Fusssohle auf dem Boden.
- Fahren Sie mit Bedacht und vermeiden Sie gefährliche Situationen.
- Ersetzen Sie die Räder und deren Läger wenn Sie den Eindruck haben, das Rad wäre beschädigt, läuft unrund oder ähnlichem. Nutzen Sie zur Demontage einen geeigneten 6kt-Schlüssel.
- Der Scooter darf nur von einem Erwachsenen aufgebaut werden.
- Bei jeder Benutzung sollte unbedingt eine erwachsene Aufsichtsperson anwesend sein.
- Prüfen Sie alle Verbindungselemente bzw. Verschlusssteile auf Unversehrtheit und festen Sitz. Die Funktion von selbstsichernden Gewinden kann nach mehrmaligem Lösen und

Anziehen der Verbindungselemente nachlassen. Prüfen Sie vor allem die Lenkein-stellung auf korrekte Ausrichtung und Befestigung.


- Fahren Sie immer vorsichtig mit dem Scooter und beachten Sie Unfall- und Verletzungsgefahren für sich selbst oder andere.
- Achten Sie darauf, dass der Ständer während der Fahrt sicher eingeklappt ist.

Aufbau

1. Entnehmen Sie den Scooter aus der Umverpackung.
2. Montieren Sie das Vorderrad in die Halterung ein. Schieben Sie dazu die Achse durch die Bohrungen im Rahmen und das Rad durch und schrauben sie mit einer Schraube fest. Nutzen Sie dazu die mitgelieferten 6kt.Schlüssel.
3. Wiederholen Sie Punkt 2 zur Montage des Rückrades. Bei diesem müssen Sie zusätzlich auf jeder Seite des Rades einen der mitgelieferten Platzhalter einsetzen und anschließend ebenfalls mit den 6kt.Schlüsseln festziehen.
4. Stecken Sie den oberen Teil der Lenkstange in die untere Lenkstange ein und arretieren sie mit der Schraube. Achten Sie darauf, die Stange mit der Ausfräsung passend zur Schraube einzuführen.
5. Stecken Sie beide Griffteile in das Rohr am oberen Ende der Lenkstange ein.
6. Lösen Sie den Sicherungsbügel und ziehen Sie die schwarze Sperre (beides am unteren Ende der Lenkstange) kräftig, um die Lenkstange auszuklappen. Achten Sie auf ein Klick-Geräusch, dies bestätigt das ordnungsgemäße Einrasten.

7. Achten Sie unbedingt darauf, dass dieser Sicherungsring vor jeder Nutzung fest angezogen ist.

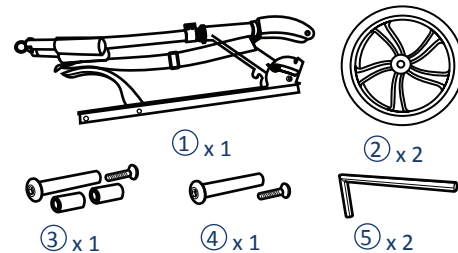
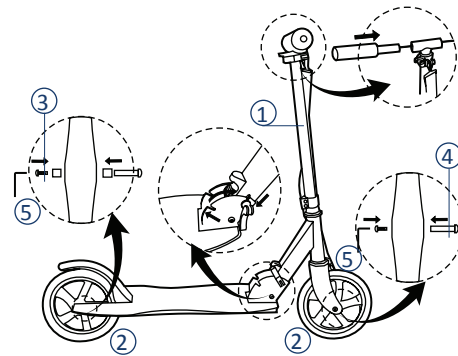


8.  Achten Sie darauf, dass alle Schrauben und/oder Muttern vor der Benutzung fest angezogen sind und ziehen Sie sie nötigenfalls nach. Wenn nicht besteht akute Unfallgefahr.

Lagerung, Reinigung, Wartung

- Reinigen Sie alle Teile (inkl. der Räder) regelmäßig mit einem Tuch. Sollten Ihnen bei der Reinigung Schäden auffallen, dürfen Sie den Scooter auf keinen Fall weiter benutzen.
- Bitte lagern Sie den Artikel trocken und setzen ihn nicht der Witterung aus.
- Achten Sie darauf, vor jeder Nutzung, alle Schrauben/Muttern durch eine erwachsene Person kontrollieren zu lassen.
- Der Hersteller haftet nicht für Personen- und Sachschäden, die durch Verschleiß, falsche Montage, unsachgemäße Verwendung oder Verstöße gegen die Sicherheitshinweise entstanden sind.
- Prüfen Sie alle Teile auf Abnutzungserscheinungen. Bei Feststellungen von Mängeln, das Produkt nicht weiterverwenden. Tauschen Sie Teile nur gegen originale Ersatzteile aus, gemäß den Vorgaben des Hersteller.
Durch mangelnde Pflege und Wartung kann das Produkt unsicher werden und Schaden nehmen. Gefährliche Situationen können entstehen.
- Eine regelmäßige Wartung des Produkts trägt zur Sicherheit des Scooters bei und erhöht die Lebensdauer.

Montageabfolge



Entsorgung:

Am Ende der langen Lebensdauer Ihres Artikels führen Sie bitte die wertvollen Rohstoffe einer fachgerechten Entsorgung zu, so dass ein ordnungsgemäßes Recycling stattfinden kann. Sollten Sie sich nicht sicher sein, wie Sie am besten vorgehen, helfen die örtlichen Entsorgungsbetriebe oder Wertstoffhöfe gerne weiter.

Hergestellt für: Deuba GmbH & Co. KG Saarbrücker Str. 216 66679 Losheim am See Deutschland.
Kundenservice: +49 (0)6861 / 901 00 00 *Erreichbarkeit: Montag bis Freitag von 10:00-18:00 Uhr (Ortstarif) *Es entstehen Kosten zu Ihrem Tarif ins dt. Festnetz
Sie erreichen uns jederzeit per Email. Schreiben Sie direkt an: kontakt@deuba.info Eine Antwort erhalten Sie werktags innerhalb von 24 Stunden, am Wochenende innerhalb von 48 Stunden

Für technischen Support und Serviceanfragen wenden Sie sich vertrauensvoll an unsere geschulten Mitarbeiter unter **kontakt@deuba.info**

Wenn Sie Verbrauchsmaterial, wie z.B. Filter für Pumpen, Staubbeutel für Staubsauger oder ähnliches für Ihr Produkt benötigen, besuchen Sie unseren Internetshop

www.Deuba24online.de

Dort finden Sie auch regelmäßige Sonderangebote und weitere, interessante neue Artikel. Ein Besuch wird sich immer lohnen.